



PROCESO ESTRATÉGICO	OBJETIVOS DE PROCESOS ESTRATÉGICOS (OBJETIVOS DE CALIDAD)	INDICADORES	VALOR				UNIDAD DE MEDIDA	META PDI	FRECUENCIA DE MEDICIÓN	SE CUMPLE LA META	NO SE CUMPLE LA META	¿POR QUÉ?	
			2023 1er Semestre		2023 2° S								
			V. E.	V. A.	V. E.	V. A.							
ACADÉMICO	GESTIONAR EL CUMPLIMIENTO DE LOS PLANES Y PROGRAMAS DE ESTUDIO PARA LA INCORPORACIÓN DE LAS COMPETENCIAS PROFESIONALES EN LOS ESTUDIANTES, PROMOVRIENDO LA MEJORA EN LOS ENTORNOS DE APRENDIZAJE CON UNA CULTURA DE CUIDADO DEL MEDIO AMBIENTE, SUSTENTABILIDAD, E INCLUSIÓN,	Tasa de variación de la matrícula de licenciatura											
		Índice de eficiencia terminal de licenciatura											
		Porcentaje de programas de licenciatura acreditados											
		Número de académicos con grado de Maestría											
		Número de académicos con grado de Doctorado											
		Número de académicos con reconocimiento al perfil deseable vigente											




PROCESO ESTRATÉGICO	OBJETIVOS DE PROCESOS ESTRATÉGICOS (OBJETIVOS DE CALIDAD)	INDICADORES	VALOR				UNIDAD DE MEDIDA	META PDI	FRECUENCIA DE MEDICIÓN	SE CUMPLE LA META	NO SE CUMPLE LA META	¿POR QUÉ?
			2023 1er Semestre		2023 2° S							
			V. E.	V. A.	V. E.	V. A.						
		Número de académicos participantes en cursos de formación (Licenciatura)										
		Número de académicos participantes en cursos de actualización (Licenciatura)										

*\*Nota: Bajo decisión estratégica se ha establecido el criterio de considerar metas cumplidas, en todos aquellos indicadores que se encuentren con un avance o resultado alcanzado del 51% -100%.*




PROCESO ESTRATÉGICO	OBJETIVOS DE PROCESOS ESTRATÉGICOS (OBJETIVOS DE CALIDAD)	INDICADORES	VALOR				UNIDAD DE MEDIDA	META PDI	FRECUENCIA DE MEDICIÓN	SE CUMPLE LA META	NO SE CUMPLE LA META	¿POR QUÉ?	
			2023 1er Semestre		2023 2° S								
			V. E.	V. A.	V. E.	V. A.							
VINCULACIÓN	CONTRIBUIR A LA FORMACIÓN INTEGRAL DEL ESTUDIANTE INCORPORÁNDOL O A LAS ACTIVIDADES ACADÉMICAS, CÍVICAS, DEPORTIVAS Y CULTURALES, CREANDO UNA CONCIENCIA DE RESPETO AL AMBIENTE Y FOMENTANDO EL COMPROMISO SOCIAL, MEDIANTE EL IMPULSO Y FORTALECIMIENT O DE LA RELACIÓN CON LOS DIFERENTES SECTORES.	Número de estudiantes que prestan servicio social como actividad que incida en la atención de los problemas regionales o nacionales prioritarios											
		Porcentaje de la matrícula de los semestres 2 a 12 que participa en alguno de los equipos y grupos representativos o en alguno de los clubes cívico, cultural y deportivo											
		Porcentaje de egresados incorporados al mercado laboral en los primeros doce meses de su egreso											
		Número de estudiantes de licenciatura que participan en proyectos de investigación											
		Número de estudiantes que participan en proyectos de vinculación con los sectores público, social y privado.											




PROCESO ESTRATÉGICO	OBJETIVOS DE PROCESOS ESTRATÉGICOS (OBJETIVOS DE CALIDAD)	INDICADORES	VALOR				UNIDAD DE MEDIDA	META PDI	FRECUENCIA DE MEDICIÓN	SE CUMPLE LA META	NO SE CUMPLE LA META	¿POR QUÉ?
			2023 1er Semestre		2023 2° S							
			V. E.	V. A.	V. E.	V. A.						
		Número de comunidades beneficiadas por el servicio social										
		Número de convenios o contratos vigentes de vinculación con los sectores público, social y privado										
		Número de alianzas con los diferentes sectores regionales para desarrollar proyectos de Ciencia, Tecnología e Innovación										

*\*Nota: Bajo decisión estratégica se ha establecido el criterio de considerar metas cumplidas, en todos aquellos indicadores que se encuentren con un avance o resultado alcanzado del 51% -100%.*




PROCESO ESTRATÉGICO	OBJETIVOS DE PROCESOS ESTRATÉGICOS (OBJETIVOS DE CALIDAD)	INDICADORES	VALOR				UNIDAD DE MEDIDA	META PDI	FRECUENCIA DE MEDICIÓN	SE CUMPLE LA META	NO SE CUMPLE LA META	¿POR QUÉ?
			2023 1er Semestre		2023 2° S							
			V. E.	V. A.	V. E.	V. A.						
PLANEACIÓN	DETERMINAR LA PROGRAMACIÓN Y PRESUPUESTACIÓN DE LOS RECURSOS FINANCIEROS Y MATERIALES, ESTABLECIENDO PROGRAMAS INSTITUCIONALES PARA EL CUIDADO DEL MEDIO AMBIENTE CON RESPONSABILIDAD SOCIAL, ASÍ COMO SU SEGUIMIENTO Y EVALUACIÓN.	<b>Índice de metas alcanzadas PTA=</b> (no. de metas del PTA alcanzadas anualmente ÷ no de metas del PTA programadas) *100										

\*Nota: Bajo decisión estratégica se ha establecido el criterio de considerar metas cumplidas, en todos aquellos indicadores que se encuentren con un avance o resultado alcanzado del 51% -100%.




PROCESO ESTRATÉGICO	OBJETIVOS DE PROCESOS ESTRATÉGICOS (OBJETIVOS DE CALIDAD)	INDICADORES	VALOR				UNIDAD DE MEDIDA	META PDI	FRECUENCIA DE MEDICIÓN	SE CUMPLE LA META	NO SE CUMPLE LA META	¿POR QUÉ?	
			2023 1er Semestre		2023 2º S								
			V. E.	V. A.	V. E.	V. A.							
ADMINISTRACIÓN DE LOS RECURSOS	PROPORCIONAR LOS RECURSOS NECESARIOS PARA LOGRAR LA CONFORMIDAD CON LOS REQUISITOS DEL SERVICIO EDUCATIVO Y EL ALCANCE DE LOS PROGRAMAS AMBIENTALES.	Mantenimiento preventivo= (No. De mantenimientos realizados ÷ no. De mantenimientos programados) * 100											
		Mantenimiento correctivo= (no. De mantenimientos realizados ÷ no. De mantenimientos solicitados) *100											
		Porcentaje de alumnos con habilidad de comunicación en una segunda lengua											
		Número personal de apoyo y asistencia a la educación que tomaron al menos un curso de capacitación presencial o a distancia											
		Número de directivos que tomaron al menos un curso de capacitación presencial o a distancia											

\*Nota: Bajo decisión estratégica se ha establecido el criterio de considerar metas cumplidas, en todos aquellos indicadores que se encuentren con un avance o resultado alcanzado del 51% -100%.



PROCESO ESTRATÉGICO	OBJETIVOS DE PROCESOS ESTRATÉGICOS (OBJETIVOS DE CALIDAD)	INDICADORES	VALOR				UNIDAD DE MEDIDA / META PDI	FRECUENCIA DE MEDICIÓN	SE CUMPLE LA META	NO SE CUMPLE LA META	¿POR QUÉ?
			2023 1er Semestre		2023 2° S						
			V. E.	V. A.	V. E.	V. A.					
CALIDAD	GESTIONAR LA CALIDAD DEL SERVICIO EDUCATIVO, PARA ALCANZAR LA SATISFACCIÓN DEL ESTUDIANTADO Y OTROS BENEFICIARIOS	Promedio institucional de la evaluación al desempeño docente.									
		Calificación por área en auditorias de servicio.									
		Quejas y/o sugerencias atendidas en tiempo y forma= (quejas y/o sugerencias atendidas/ quejas recibidas) *100.									
		Certificaciones obtenidas= Total de certificaciones obtenidas.									
		INDICADOR DE CUMPLIMIENTOS DEL PLAN RECTOR= (Número total de indicadores cumplidos ÷ Número total de indicadores del plan rector) *100									


\*Nota: Bajo decisión estratégica se ha establecido el criterio de considerar metas cumplidas, en todos aquellos indicadores que se encuentren con un avance o resultado alcanzado del 51% -100%.




PROCESO ESTRATÉGICO	OBJETIVOS DE PROCESOS ESTRATÉGICOS (OBJETIVOS DE CALIDAD)	INDICADORES	VALOR				UNIDAD DE MEDIDA	FRECUENCIA DE MEDICIÓN	SE CUMPLE LA META	NO CUMPLE LA META	¿POR QUÉ?
			2023 1er Semestre		2023 2° S						
			V. E.	V. A.	V. E.	V. A.					
AMBIENTAL	INCORPORAR EL ANÁLISIS DE RIESGOS AMBIENTALES A TODOS LOS PROCESOS ESTRATÉGICOS, CONSOLIDANDO LOS CONTROLES OPERACIONALES DE LOS ASPECTOS AMBIENTALES SIGNIFICATIVOS ESTABLECIDOS EN EL ITM, COMO LO SON EL USO RACIONAL Y EFICAZ DEL AGUA, ENERGÍA ELÉCTRICA, EL MANEJO INTEGRAL DE RESIDUOS SÓLIDOS URBANOS Y PELIGROSOS	Consumo de agua potable= (Consumo de agua Litros / población tecnológica/día en un ciclo anual.)									
		Consumo de energía eléctrica= Consumo eléctrico Kwh / población tecnológica/día en ciclo anual.									
		Generación de residuos sólidos urbanos= (RSU Kg población tecnológica/día Promedio/ día/año.									
		Generación de residuos peligrosos= (RSU Kg población tecnológica/ anual.									

\*Nota: Bajo decisión estratégica se ha establecido el criterio de considerar metas cumplidas, en todos aquellos indicadores que se encuentren con un avance o resultado alcanzado del 51% -100%.





PROCESO ESTRATÉGICO	OBJETIVOS DE PROCESOS ESTRATÉGICOS (OBJETIVOS DE CALIDAD)	INDICADORES	VALOR				UNIDAD DE MEDIDA	META PDI	FRECUENCIA DE MEDICIÓN	SE CUMPLE LA META	NO SE CUMPLE LA META	¿POR QUÉ?	
			2023 1er Semestre		2023 2° S								
			V. E.	V. A.	V. E.	V. A.							
POSGRADOS	ASEGURAR EL CUMPLIMIENTO DE LOS PROGRAMAS DE LAS ASIGNATURAS DEL PLAN DE ESTUDIOS DE CADA PROGRAMA EDUCATIVO DE POSGRADO IMPARTIDOS EN EL INSTITUTO TECNOLÓGICO DE MORELIA, Y EL DESARROLLO DE PROYECTOS DE INVESTIGACIÓN ENFOCADOS A GENERAR SOLUCIONES INNOVADORAS A OPORTUNIDADES CIENTÍFICAS, TECNOLÓGICAS, ECONÓMICAS, Y DESARROLLO SOCIAL.	Porcentaje de programas de posgrado registrados en el PNPC											
		Número de académicos participantes en cursos de formación (Posgrado)											
		Índice de eficiencia terminal de posgrado											
		Número de académicos que participan en redes de investigación, científica y tecnológica (Licenciatura)											
		Número de académicos que participan en redes de investigación,											



		científica y tecnológica (Posgrado)																		
--	--	-------------------------------------	--	--	--	--	--	--	--	--	--	--	--	--	--	--	--	--	--	--

\*Nota: Bajo decisión estratégica se ha establecido el criterio de considerar metas cumplidas, en todos aquellos indicadores que se encuentren con un avance o resultado alcanzado del 51% -100%.

**Nota:** RESPONSABLE implica: Medición del indicador, análisis y determinación e implementación de acciones correctivas y/o preventivas y seguimiento de las mismas.

**V.E. VALOR ESPERADO**

**V.A. VALOR ALCANZADO**